

Swiss Wushu Federation

www.swisswushu.ch



 **Member**

SWISSWUSHU

AUSRICHTERHANDBUCH

Publiziert am 24.11.2023



Du bist interessiert ein Turnier auszurichten?

Die Turnierorganisation von swisswushu unterstützt dich gerne bei der Planung und Durchführung, liefert dir Richtwerte von vergangenen Turnieren und stellt sicher, dass das Turnier reibungslos über die Bühne geht.

Du hast die Möglichkeit folgende swisswushu Turnierformate auszurichten:

- Kids Cup
- Qualifikationsturnier 1 Tag
- Qualifikationsturnier 2 Tage
- Sanda Gala
- Schweizermeisterschaft

Du kümmerst dich um die Hallenmiete, allfällige Bewilligungen und bringst dein Team mit zum Aufbau, Betrieb und Abbau. Beim Aufbau wird die swisswushu Turnierorganisation ebenfalls vor Ort sein und dich unterstützen.

Beim Kids Cup wird kein Material von swisswushu benötigt. Also keine Teppiche oder Wettkampfmatten. Lediglich die Turnhalle mit dem zur Verfügung stehenden Material sowie einige Utensilien, die auch von einer Wushu Schule mitgenommen werden können werden benötigt. Minimaler Aufwand könnte man sagen.

Bei einem Qualifikationsturnier, Gala oder Schweizermeisterschaft braucht es eine 3-fach Turnhalle die nicht kleiner als 22x45m ist. Das ganze Material (Teppiche, Matten, TV, etc.) wird mit einem Anhänger direkt in die Turnhalle geliefert. Von dort aus kannst du mit deinem Team alles abladen, aufstellen und beim Aufbau wieder einräumen. Der Anhänger wird am Montag abgeholt.

Wie du die Bewirtschaftung angeht, ist dir überlassen. Ob du das Mittagessen mit deinem Team selber kochst oder an externe überlässt, kannst du Entscheiden. Beides hat Vor- und Nachteile, die wir dir in einem Gespräch gerne aufzeigen können. Für die Vereinskasse empfiehlt es sich den Kiosk mit Kaffee, Kuchen, Snacks, Getränk und Sandwiches selber zu betreiben.

Du bekommst von der swisswushu Turnierorganisation die Eingangsliste und mit 3-4 Personen am Eingang, kontrollierst du die Eintritte. Auf dieser Liste befinden sich Athleten/Coaches/Schiedsrichter und Staff, die keinen Eintritt bezahlen müssen. Zuschauer müssen ein Ticket lösen. Du kannst vor Ort eine Ticket-Kasse betreiben oder deine Tickets schon vorgängig online (z.B. auf www.eventfrog.com) verkaufen.



Der Wettkampf an sich wird dann vom swisswushu Team durchgeführt und betrieben, während du dich mit deinem Team um die Eingangskontrolle und Kiosk/Bewirtschaftung kümmerst.

Die Mittagspause eignet sich sehr gut, um deinen Verein dem breiteren Wushu Publikum vorzustellen und um allenfalls neue Mitglieder zu gewinnen. Mit einer Vorführung bringst du deinen Verein etwas näher zusammen und du füllst die Halle mit weiteren Zuschauern.

Sobald das Turnier beendet ist oder auch Teilflächen ihren Wettkampf abgeschlossen haben, kannst du mit dem Abbau beginnen und das Material wieder in den Anhänger stellen. Je nach Turnhalle, sollte die Turnhalle noch gereinigt werden. Meistens beinhaltet dies folgende Punkte:

- Turnhalle Besenrein
- Garderobe/WCs/Duschen – Abfall entsorgen
- Gang Besenrein

Die Schlüsselabgabe der Turnhalle erfolgt meistens gleich am Sonntag nach der Reinigung oder am Montagmorgen. Der Anhänger mit dem gesamten swisswushu Turniermaterial wird am Montag abgeholt.



Es gibt 3 QUALIFIKATIONSTURNIERE UND 1 Schweizermeisterschaft pro Jahr. Alle 4 Wettkämpfe werden von verschiedenen swisswushu Mitgliedsschulen ausgetragen.

Die gesamte Wettkampfororganisation läuft über swisswushu. Der Ausrichter mietet die Halle, sorgt für eine ausreichende Verpflegung und ist für den Auf- und Abbau verantwortlich. Das Material liefert swisswushu.

Arbeiten/Aufwand	Einnahmen	Ausgaben
Ausrichter <ul style="list-style-type: none"> - Hallenaufbau - Bewilligungen (Festwirtschaft etc.) - Helferplanung (Aufbau, Wettkampftag, Abbau) - Verpflegung (Kaffee, Snacks & Mittagessen) - Eingangskontrolle - Flyer design (kann auch von swisswushu kostenlos gemacht werden) - Flyer Druck (optional) 	Ausrichter <ul style="list-style-type: none"> - Zuschauereintritte - Verpflegung - 500.- Entschädigung von swisswushu 1 Tag - 1500.- Entschädigung von swisswushu 2 Tage - Sponsoren 	Ausrichter <ul style="list-style-type: none"> - Hallenmiete (3-fach Turnhalle) - Einkauf Verpflegung - Marketing - Mineralwasser für Schiedsrichter & Funktionäre swisswushu
Swisswushu <ul style="list-style-type: none"> - Gesamte Wettkampfororganisation (Startlisten, Zeitpläne, Eintrittsliste, Einteilung, Schiedsrichter, Siegerehrungen, Halleneinteilung) - Medaillen QT / Pokale SM 	swisswushu <ul style="list-style-type: none"> - Startgebühren - Lizenzen 	swisswushu <ul style="list-style-type: none"> - Materiallieferung - Entschädigung Funktionäre - Medical Team - 500.- Entschädigung von swisswushu 1 Tag - 1500.- Entschädigung von swisswushu 2 Tage

Richtwerte

Arbeiten/Aufwand	Einnahmen (1-tägiges Turnier)	Ausgaben (1-tägiges Turnier)
Einkauf Verpflegung 2 Stunden Anzahl Helfer: Aufbau 10, Betrieb 10-16, Abbau 10 Hallenaufbau 3 Stunden Hallenabbau 3 Stunden (inkl. Reinigung der Halle)	Sponsoren: 2000.- bei geringem Aufwand / 6000.- bei grösserem Aufwand Kasse: 5000.- Verpflegung und Eintritt / 9000.- inkl. Mittagessen	Turnhalle: bis zu 2500.- Marketing: 1000.- / 4000.- bei grossem Aufwand Einkauf Verpflegung: 1500.- / 3000.- inkl. Mittagessen Varia: 500.-
Total	Geringer Aufwand: 7000 – 4600 = 2400.- Grosser Aufwand: 15000 – 10000 = 5000.-	



Informationen für den Ausrichter

Vorbereitung

- Die Sponsorensuche sollte frühzeitig angegangen werden. Dabei empfiehlt es sich die Mitglieder des Vereins miteinzubeziehen. Viele von Ihnen sind gut vernetzt und können die Sponsoringanfrage direkt an die richtige Person bringen.
- Der Turnierflyer kann vom Ausrichter oder von swisswushu kostenlos erstellt werden. Sollte der Flyer von swisswushu erstellt werden, dann bitte um frühzeitige Kontaktaufnahme (info@swisswushu.ch).
- Es empfiehlt sich frühzeitig eine Helferliste im Verein zirkulieren zu lassen. Eltern und Freunde des Vereins können ebenfalls miteinbezogen werden.
- Folgende Grobaufteilung sollte bei der Planung gemacht werden:
Aufbau, Betrieb (Kiosk, Eingang, etc.), Abbau.
- Für den Auf- und Abbau sollten min. 10 Personen zur Verfügung stehen. Für den Betrieb wären 10-16 Helfer optimal, um die Schichten kurz zu halten.
- Mittagessen und Kiosk muss vom Ausrichter organisiert werden. Er kann es auch an externe (z.B. Catering) auslagern.
- Es lohnt sich die Tickets für die Zuschauer online zu verkaufen. www.eventfrog.ch bietet dies Kostenlos an.
- Ticketpreise Qualifikationsturnier:
Erwachsene CHF 10.00 -15.00, Schüler und Jugendliche bis 16 Jahre CHF 6.00 - 8.00.
Kinder bis und mit 6 Jahre erhalten kostenlosen Eintritt
- Ticketpreise Schweizermeisterschaft:
Erwachsene CHF 10.00 -18.00, Schüler und Jugendliche bis 16 Jahre CHF 6.00 - 10.00.
Kinder bis und mit 6 Jahre erhalten kostenlosen Eintritt.

DOWNLOAD:

- [Vorlage Einteilung Helfer](#)
- [Vorlage Sponsoringmappe](#)



Organisation

- Turniermaterial (Anhänger) wird von swisswushu gestellt
- Die Lieferung erfolgt am Freitag direkt in die Turnhalle. TVs müssen in der Turnhalle (in einem Raum) gelagert werden am Freitag, sowie am Montag, bis der Anhänger abgeholt wird.
- Der Hauswart muss über die Lieferung frühzeitig informiert werden und eine Kontaktperson vom Ausrichter muss an diesem Tag erreichbar sein.
- Turniermaterial muss vom Ausrichter aufgestellt werden.
Mit ca. 10 Personen muss mit 2-3 Stunden für den Aufbau gerechnet werden.
- Für die Schiedsrichter muss vom Ausrichter Wasser mit und ohne Kohlensäure kostenlos zur Verfügung gestellt werden. Ob 1.5l Flaschen mit Becher oder kleine 0.5l Flaschen organisiert werden, ist den Ausrichter überlassen. Die Flaschen müssen auf die Hauptschiedsrichter Tische verteilt werden.
- Die genaue Turnierzeit (Start/Ende) wird dem Ausrichter mitgeteilt, sobald die Startliste steht. Bei 2-tägigen Turnieren rechnen wir mit Türöffnung 09:00, Turnierstart 10:00, Turnierende 17:00 Uhr. Bei 1-tägigen Turnieren rechnen wir mit Türöffnung 07:00, Turnierstart 08:30, Turnierende 18:00 Uhr.
- Das Mittagessen sollte ab ca. 11 Uhr bis 14 Uhr serviert werden. Längere Zeiten sind auch möglich.
- Eine Liste mit allen Athleten, Coaches, Schiedsrichter, die kostenlosen Zutritt haben wird von swisswushu dem Ausrichter elektronisch zu gestellt (PDF, XLS).
- Den Athleten sollte, wenn möglich kein Bündel um das Handgelenk gelegt werden. Stempel oder Lanyard (Umhänge Band) wären besser geeignet.



Aufbau T1 Modern Taolu (blauer Teppich)

Schiedsrichter:

- Für die Schiedsrichter braucht es 12 Plätze
- Die Schiedsrichter sollten so nah wie möglich an die Turnhallenwand platziert werden, jedoch so, dass sie den Bereich einfach verlassen können.
- Die Tische mit den swisswushu Tischbezügen (graue Kiste) überziehen.
- Die Kisten Turniermaterial Modern Taolu & Büromaterial Modern Taolu auf den Tisch legen
- Eine Kabelrolle sollte am Strom angeschlossen sein und die Kabelrolle sollte unter/neben dem Tisch deponiert werden.
- Der TV sollte neben dem Schiedsrichtertisch stehen, so dass die Athleten die Starts sehen.

Wettkampffläche – bestehend aus 5 grossen Schaumstoff rollen und 3 Teppiche:

- 5 Schaumstoffrollen ausrollen und die lange Seite aneinander legen.
- Schaumstoff länge sollte ca. 3m abstand von den Tischen haben, da der Teppich noch drübergelegt wird.
- Mit blauem Klettverschluss versehen.
- Mittlerer Teppich (erkennbar an den Klettverschlüssen auf beiden Seiten) in der Mitte über die Schaumstoffrolle ausrollen.
- Darauf achten, dass die weisse Linie auf der Schaumstoff rolle ist.
- Den nächsten teil 2-3cm über den Mittleren Teppich ausrollen und darauf achten, dass die Linien aufeinanderpassen.
- Bündig an den Mittleren Teppich «stopfen» und an der langen Seite zeihen

Fotos folgen



Aufbau T2 Traditional Taolu (beiger Teppich)

Schiedsrichter:

- Für die Schiedsrichter braucht es 10 Plätze
- Die Schiedsrichter sollten so nah wie möglich an die Turnhallenwand platziert werden, jedoch so, dass sie den Bereich einfach verlassen können.
- Die Tische mit den swisswushu Tischbezügen (graue Kiste) überziehen.
- Die Kisten Turniermaterial Trad. Taolu & Büromaterial Trad. Taolu auf den Tisch legen
- Eine Kabelrolle sollte am Strom angeschlossen sein und die Kabelrolle sollte unter/neben dem Tisch deponiert werden.
- Der TV sollte neben dem Schiedsrichtertisch stehen, so dass die Athleten die Starts sehen.

Wettkampffläche – bestehend aus 2 Teppiche:

- Beide Teile ausrollen und die lange Seite aneinander legen.
- Der Teppich sollte ca. 1.5 – 2m vom Schiedsrichtertisch entfernt sein.
- Mit Duck Tape (grau/schwarzes Klebband) verbinden (nicht auf den Hallenboden kleben).
- In einer grauen Kiste, Beschriftet mit «Antirutschmatten», befinden sich Antirutschmatten, die unterhalb vom Teppich verteilt werden können.
- Teppich anheben und die Antirutschmatten unterhalb verteilen.

Fotos folgen



Aufbau Q1 Qingda Fläche (Puzzle Matten)

Schiedsrichter:

- Hauptschiedsrichtertisch mit 4 Plätze
- Hauptschiedsrichtertisch mit den swisswushu Tischbezügen (graue Kiste) überziehen.
- 3 Eckschiedsrichter bestehend aus den weissen Tischen, die mitgeliefert werden. Stühle müssen vom Ausrichter bzw. von der Turnhalle benutzt werden.
- Pro Eckschiedsrichtertisch braucht es eine Blau & Rote Fahne, sowie einen Clicker

Wettkampffläche – bestehend aus 36 Puzzle Matten:

- Es werden 40 Matten geliefert, wobei 4 als Reserve gedacht sind.
- Fläche bestehend aus 36 Matten (6x6) zusammenstecken, wobei die äusserste Matte eine andere Farbe haben sollte. Z.B 5x5 blau und rundherum gelb.
- Wenn es genügend Platz hat, sollte wenn möglich rundherum Turnhallenmatten gelegt werden.
- Links und Rechts (vom Hauptschiedsrichter aus gesehen) stehen je 2 Stühle für die Coaches der Kämpfer.
- Swisswushu Eimer (wird mitgeliefert) mit etwas Wasser füllen und einen Schwamm/Tuch bereitlegen um die Fläche schnell zu reinigen, wenn nötig.

Fotos folgen



Aufbau S1 Sanda Fläche

Schiedsrichter:


- Hauptschiedsrichtertisch mit 4 Plätze
- Hauptschiedsrichtertisch mit den swisswushu Tischbezügen (graue Kiste) überziehen.
- 3 Eckschiedsrichter bestehend aus den weissen Tischen, die mitgeliefert werden. Stühle müssen vom Ausrichter bzw. von der Turnhalle benutzt werden.
- Pro Eckschiedsrichtertisch braucht es eine Blau & Rote Fahne, sowie einen Clicker
- Die Kisten Turniermaterial Kampf & Büromaterial Kampf neben dem Hauptschiedsrichtertisch deponieren

Wettkampffläche – bestehend aus Schaumstoff-Matten und blauer Überzug:

- Matten wie beschrieben auslegen (1.Bild)
- Mit schwarzem Klettverschluss (wird in einer Kartonschachtel mitgeliefert) befestigen (2. Bild)
- Mit blauem Überzug überziehen
- Rundherum müssen Turnhallenmatten gelegt werden.
- Links und Rechts (vom Hauptschiedsrichter aus gesehen) stehen je 2 Stühle für die Coaches der Kämpfer.
- Swisswushu Eimer (wird mitgeliefert) mit etwas Wasser füllen und einen Schwamm/Tuch bereitlegen um die Fläche schnell zu reinigen, wenn nötig.

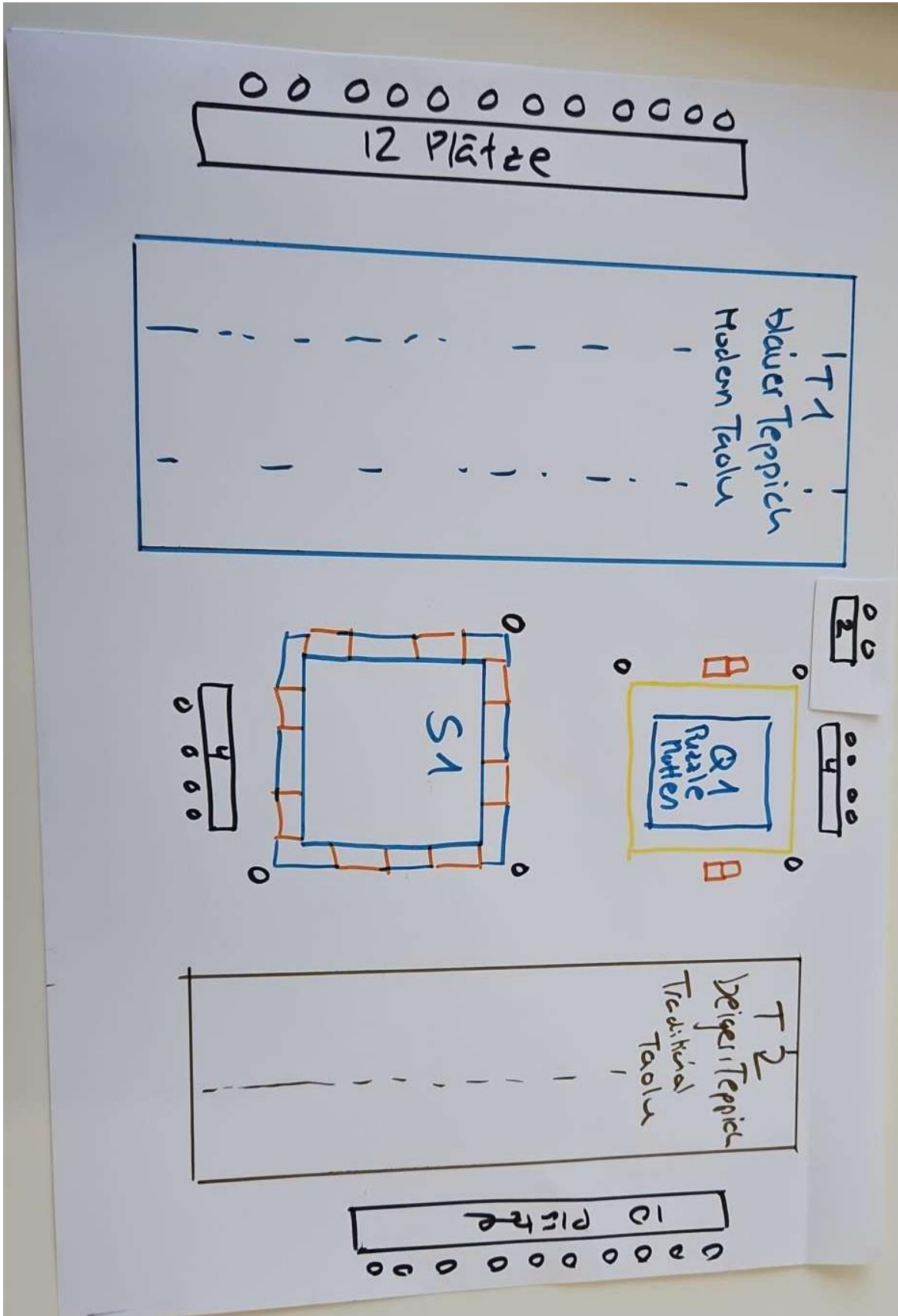
5x 1m		5x 1m	
4x 1m	4x 1m	4x 1m	4x 1m
	4x 1m	4x 1m	
	4x 1m	4x 1m	
	4x 1m	4x 1m	
4x 1m	4x 1m	4x 1m	4x 1m
	4x 1m	4x 1m	
	4x 1m	4x 1m	
	4x 1m	4x 1m	
5x 1m		5x 1m	

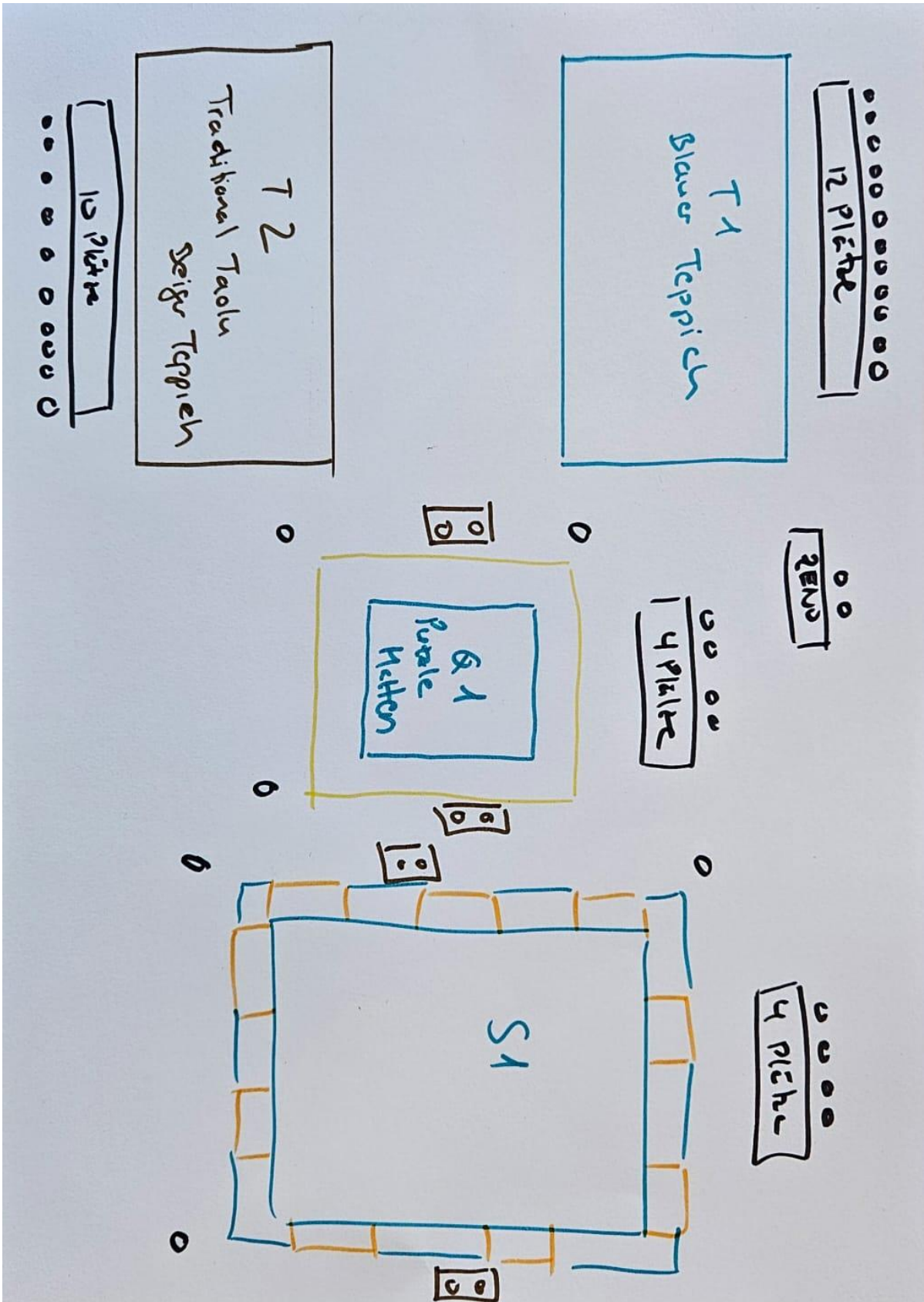






Mögliche Halleneinteilung







Beispiel Baar: <https://youtube.com/shorts/ELFgyxusU3I?feature=share>



Swiss Wushu Federation

www.swisswushu.ch



swiss olympic | Member

Beispiel Emmen:



Swiss Wushu Federation

www.swisswushu.ch



SWISS olympic Member

Beispiel Yverdon :

<https://youtube.com/shorts/PVYPEbsx9ZE?feature=share>





Beispiel Eschenbach:





Beispiel Tuggen:

